⑥ 蝶番ｸﾗﾝﾌﾟ

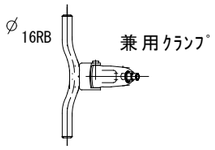

支柱取り付け用

⑧ M4ｸﾗﾝﾌﾟ
兼用ｸﾗﾝﾌﾟ

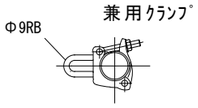

ﾜｲﾔｰｶﾞｲﾄﾞ用

脱着式 落し錠

（オプション）

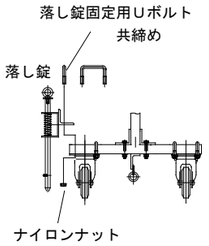

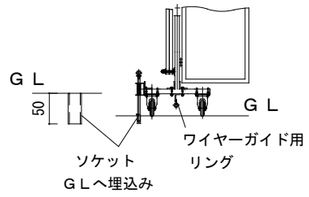

単管養生

（膨らみ防止）

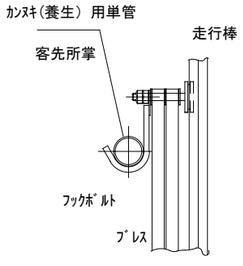

中央掛金部

両開きの場合

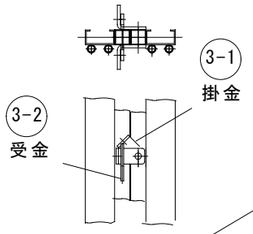

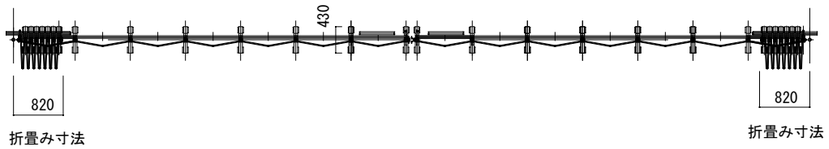

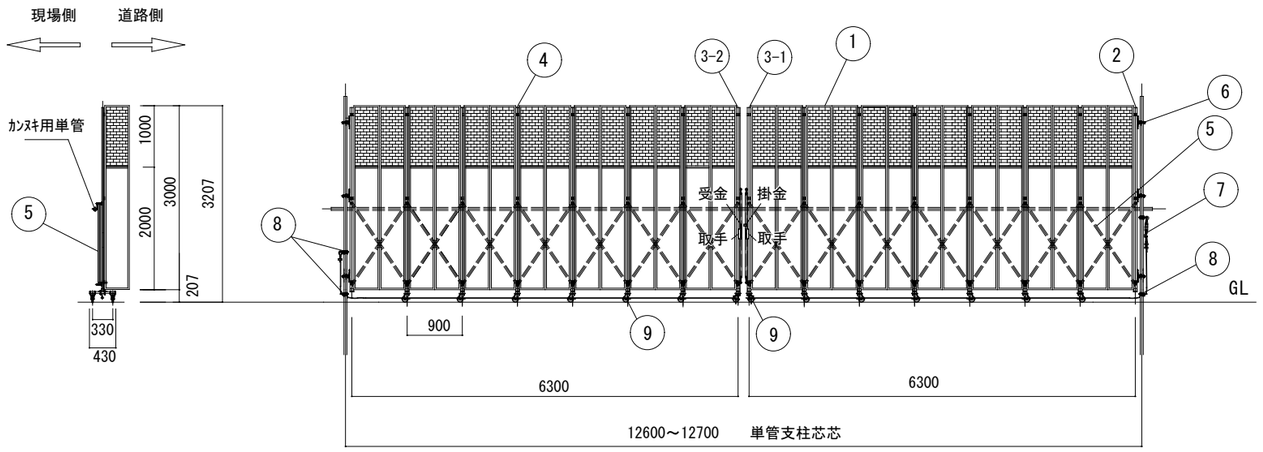

専用支柱（ｵﾌﾟｼｮﾝ）

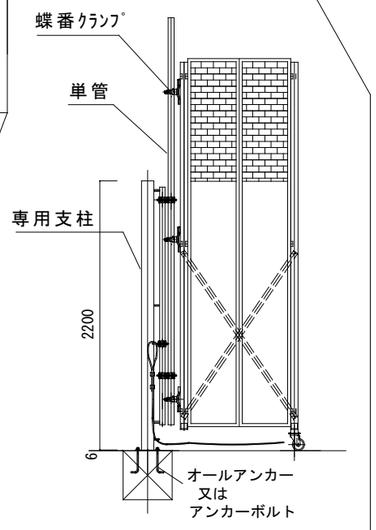

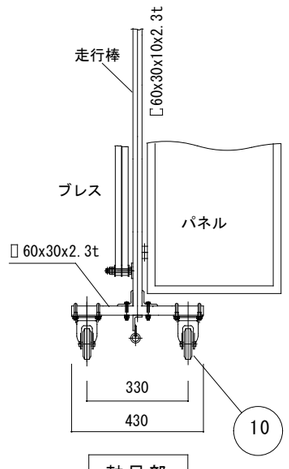

軸足部

APCⅢ型（H=3000型）取り扱いについての注意事項

1. 当ゲートは風圧を受けやすく、又自立性が悪いため、設置後はなるべく強固なものにつなぎ、控えをとってください。
   左下図『専用支柱』をオプションにてご用意していますのでご検討下さい。
2. 中央閉じ合せ部は掛金にて施錠し、ブレス部のフックボルトに単管にてカンヌキ養生を行い、ゲートの膨らみ、倒壊等を防止してください。
   又、必要に応じて走行棒上部についているワイヤーフックにワイヤー、ロープ等にて追加養生を行なってください
3. 開放時は固定側まで完全開放してロープ、チェーン等にて固縛し、半開きの状態にしないこと。
4. 下部ワイヤーは開放時、車両、及び人の通行に支障無きよう調整してください。
5. 強風、暴風、台風時にはﾊﾟﾈﾙ部を開放して結束し、倒壊防止に必要な措置を講じてください。

ﾊﾟﾈﾙの取り付け

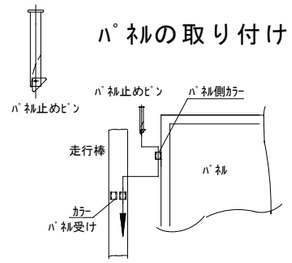

1．ﾊﾟﾈﾙ側ｶﾗｰを走行棒側ﾊﾟﾈﾙ受けｶﾗｰの上に乗せる。
2．ﾊﾟﾈﾙ止めﾋﾟﾝを上から落としこむ。
   1ﾊﾟﾈﾙ=左右６ヶ所

部材、部品表

NO.	名　　称		備　　考	
1	ＡＰ１型パネル 上部１Ｍ：メッシュ 下部２Ｍ：ブラインド		材質：ポリプロピレン 色調：ホワイト ﾌﾚｰﾑ：ｱﾙﾐ合金A6N01	
2	走行棒	固定側		SS400
3-1	走行棒	移動側	取手掛金付	SS400
3-2	走行棒	移動側	取手受金付	SS400
4	走行棒	中　間		SS400
5	ﾌﾞﾚｽ			SS400
6	蝶番ｸﾗﾝﾌﾟ		固定側に使用	SS400
7	ﾜｲﾔｰ、ﾜｲﾔｰｸﾘｯﾌﾟ、ﾀｰﾝﾊﾞｯｸﾙ			ｽﾁｰﾙ
8	M4ｸﾗﾝﾌﾟ		ﾜｲﾔｰｶﾞｲﾄﾞ	SS400
9	自在ｷｬｽﾀｰ	ﾌﾞﾚｰｷ付き	Φ100	ｺﾞﾑ車
10	自在ｷｬｽﾀｰ	ﾌﾞﾚｰｷ無し	Φ100	ｺﾞﾑ車

支柱用単管、及び養生用単管は客先殿の所掌と致します。

NO.	NOMENCLATURE	MATERIAL	Q'TY 1SET	REMARKS
WEIGHT:				
3RD. ANGLE PROJECTION	USER	殿		
SCALE: 1/100	PURCHASER	ﾊﾟﾈﾙｷｬｽﾀｰｹﾞｰﾄ　ﾊﾟﾈﾙH:3000mm		
DATE:				
APPROVED:	TITLE	APCⅢ－D126型 両開き　全 体 図		
CHECKED:				
DESIGNED:	TIPE			
DRAWN:	DWG. NO.	APCⅢ－D126-0		

NIC ENGINEERING CO.,LTD.
TOKYO JAPAN